



# НАЦИОНАЛНИ ИНВЕСТИЦИОНИ ПЛАН 2009.



Министарство за Национални инвестициони план

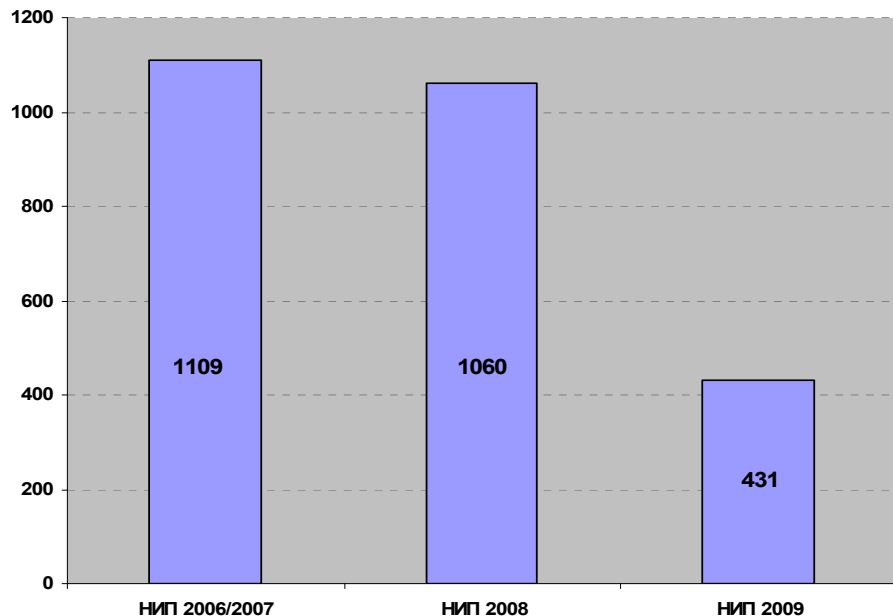
# БРОЈ ПРОЈЕКТА НИП-а У 2009.

- Број пријављених пројеката: 4 020
- Број одобрених пројеката: 431

СТАРИ / НОВИ ПРОЈЕКТИ	БРОЈ ПРОЈЕКТА	% У УКУПНОМ БРОЈУ ПРОЈЕКТА	ИЗНОС (у динарима)	% У УКУПНОМ ИЗНОСУ НИП-а 2009
СТАРИ ПРОЈЕКТИ	300	69.61%	13,192,937,035	64.36%
НОВИ ПРОЈЕКТИ	131	30.39%	7,307,062,965	35.64%
УКУПНО	431	100.00%	20,500,000,000	100.00%

## Циљ:

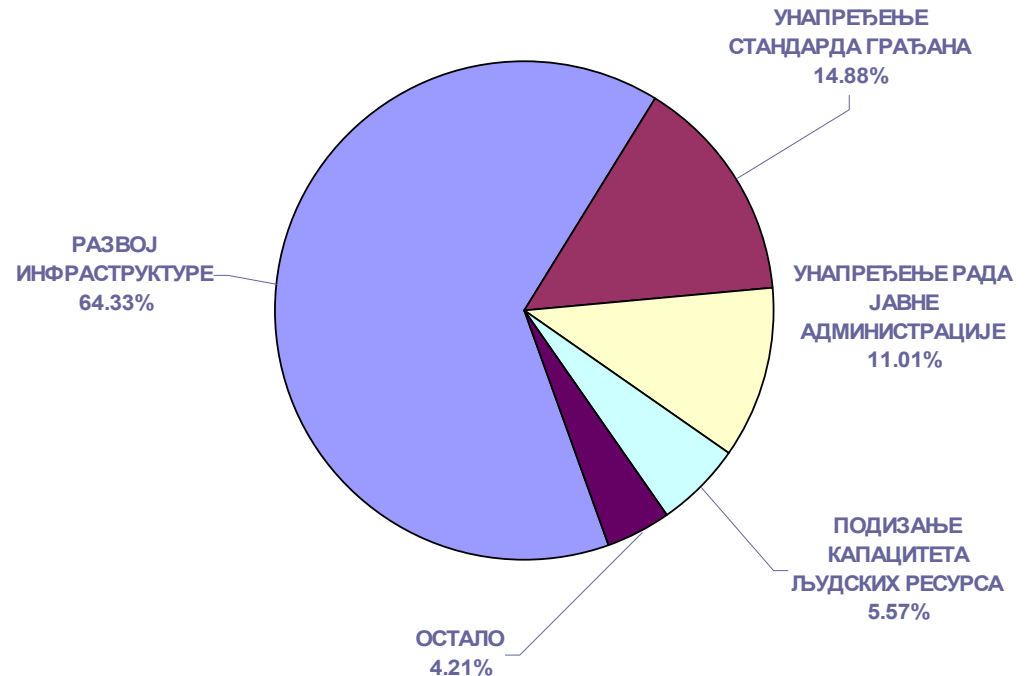
- Смањење броја стратешким планирањем пројеката за изградњу инфраструктуре и подизање стандарда грађана.
- Фокусирањем на приоритете омогућава се побољшање ефикасности и интензивније праћење



# УЛАГАЊЕ У СТРАТЕШКЕ ПРИОРИТЕТЕ

## Стратешки приоритети НИП-а

- Развој инфраструктуре
- Унапређење стандарда грађана
- Унапређење рада јавне администрације
- Подизање капацитета људских ресурса



НАЗИВ	БРОЈ ПРОЈЕКТА	ИЗНОС (у динарима)
РАЗВОЈ ИНФРАСТРУКТУРЕ	270	13,187,978,151
УНАПРЕЂЕЊЕ СТАНДАРДА ГРАЂАНА	128	3,050,781,052
УНАПРЕЂЕЊЕ ЈАВНЕ АДМИНИСТРАЦИЈЕ	20	2,257,106,302
ПОДИЗАЊЕ КАПАЦИТЕТА ЉУДСКИХ РЕСУРСА	11	1,141,480,286
ОСТАЛО	2	862,654,209
<b>УКУПНО</b>	<b>431</b>	<b>20,500,000,000</b>

# СТРАТЕШКИ ПРИОРИТЕТ 1 – РАЗВОЈ ИНФРАСТРУКТУРЕ

**Циљ:** Стварање развијене  
инфраструктуре изградњом

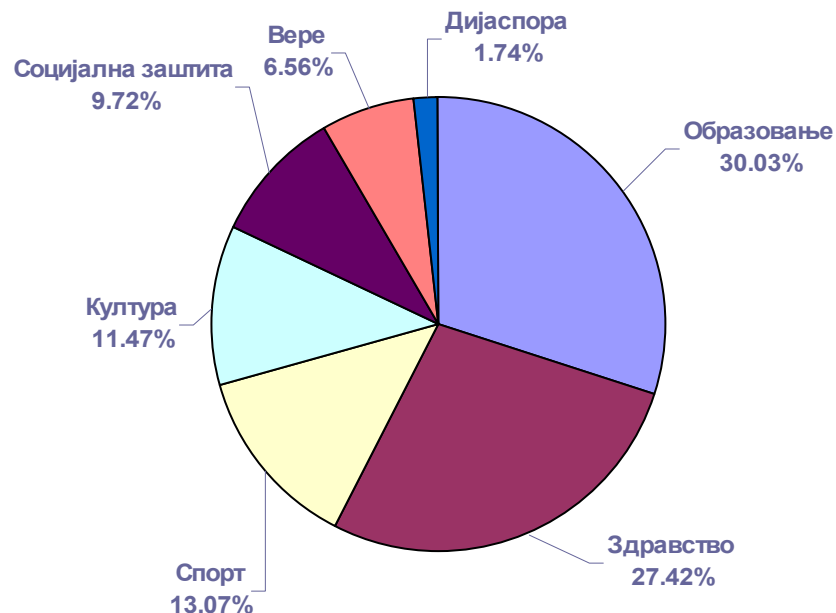
- Пuteва
- Мостова
- Индустијских зона и инкубатора
- Комуналне мреже
- Депонија
- Енергетске мреже



ВРСТА ИНФРАСТРУКТУРЕ	БРОЈ ПРОЈЕКТА	ИЗНОС (у динарима)
Саобраћајна инфраструктура	47	8,278,657,606
Комунална инфраструктура	161	2,343,969,535
Економска инфраструктура	45	1,453,728,519
Енергетска инфраструктура	5	704,020,481
Еколошка инфраструктура	12	407,602,010
<b>УКУПНО</b>	<b>270</b>	<b>13,187,978,151</b>

# СТРАТЕШКИ ПРИОРИТЕТ 2 – ПОДИЗАЊЕ СТАНДАРДА ГРАЂАНА

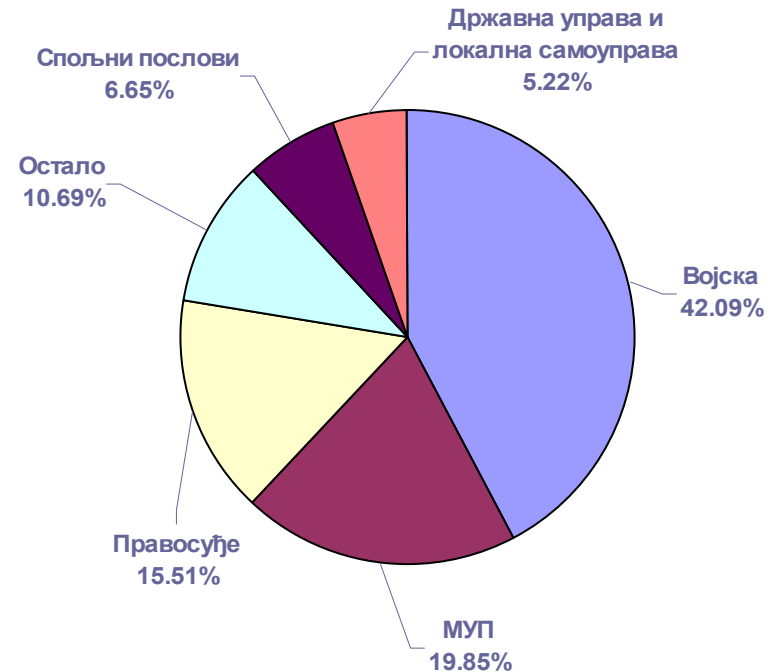
**Циљ:** Подизање стандарда грађана кроз улагање у изградњу и реконструкцију објеката у систему образовања, здравства, социјалне заштите, спорта, културних и верских добара



НАЗИВ	БРОЈ ПРОЈЕКТА	ИЗНОС (у динарима)
Образовање	52	916,023,546
Здравство	13	836,518,142
Спорт	35	398,632,064
Култура	14	350,000,000
Социјална заштита	7	296,602,800
Вере	6	200,004,500
Дијаспора	1	53,000,000
<b>УКУПНО</b>	<b>128</b>	<b>3,050,781,052</b>

# СТРАТЕШКИ ПРИОРИТЕТ 3- УНАПРЕЂЕЊЕ РАДА ЈАВНЕ АДМИНИСТРАЦИЈЕ

**Циљ:** побољшање ефикасности рада јавног сектора увођењем нових технологија и улагањем у инфраструктуру



НАЗИВ	БРОЈ ПРОЈЕКТА	ИЗНОС (у динарима)
Војска	2	950,000,000
МУП	5	448,012,714
Правосуђе	3	350,000,000
Остало	6	241,193,588
Спољни послови	1	150,000,000
Државна управа и локална самоуправа	3	117,900,000
<b>УКУПНО</b>	<b>20</b>	<b>2,257,106,302</b>

# СТРАТЕШКИ ПРИОРИТЕТ 4 – ПОДИЗАЊЕ КАПАЦИТЕТА ЛЉУДСКИХ РЕСУРСА

**Циљ:** Улагањем у људске ресурсе обезбедити дугорочни и одрживи развој националне економије



РБ	НАЗИВ ПРОЈЕКТА	БРОЈ ПРОЈЕКТА	ИЗНОС (у динарима)
1	Подизање капацитета људских ресурса у области телекомуникације и ИТ	5	552,095,286
2	Подизање капацитета људских ресурса у области науке и технолошког развоја	2	550,000,000
3	Јачање капацитета за управљање пројектима у 40 најнеразвијенијих општина	1	30,000,000
4	Иновација знања у области безбедности моторних и прикључних возила	1	4,485,000
5	Школа новинарске специјализације	1	2,800,000
6	Унапређење научно-истраживачког и наставног потенцијала у области заштите биља	1	2,100,000
	<b>УКУПНО</b>	<b>11</b>	<b>1,141,480,286</b>

# ПОДЕЛА ПРОЈЕКТА ПО ЗНАЧАЈУ И БРОЈУ КОРИСНИКА

## • Национални пројекти:

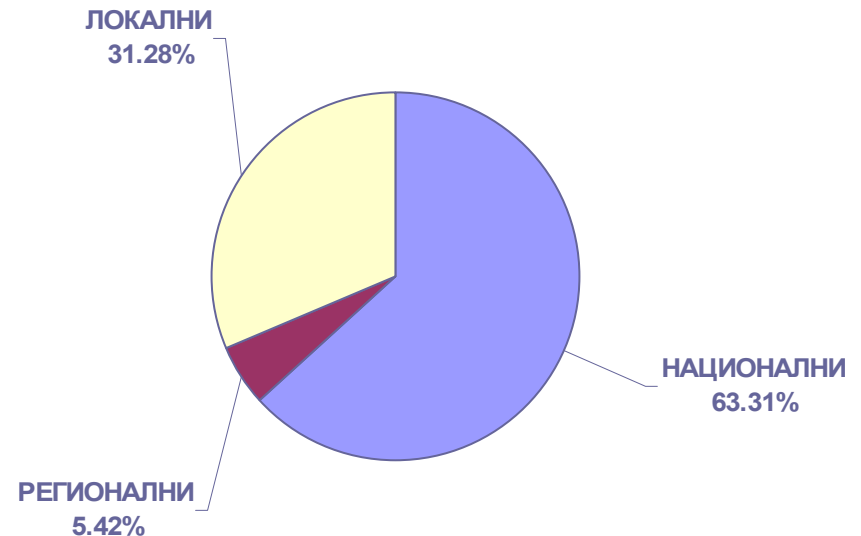
- највећи број корисника
- подршка националним и ресорним стратегијама

## • Регионални пројекти:

- корисници грађани са територије више општина
- подршка националним пројектима и равномерном регионалном развоју

## • Локални пројекти:

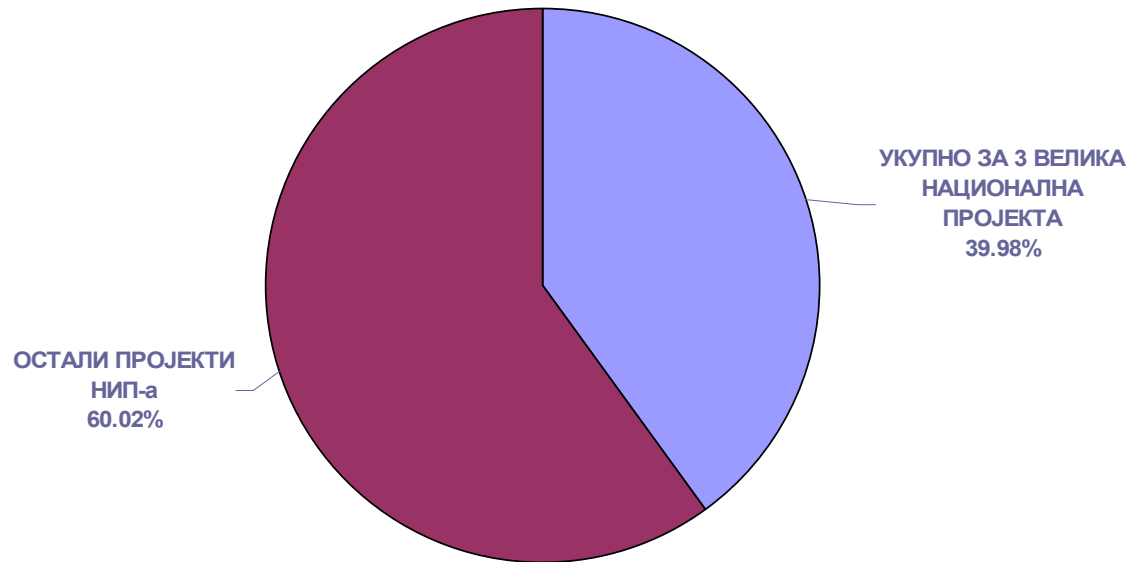
- корисници грађани једне општине
- подршка равномерном регионалном развоју



ВРСТА ПРОЈЕКТА	ИЗНОС (У ДИНАРИМА)	БРОЈ ПРОЈЕКТА
НАЦИОНАЛНИ	12,978,250,878	73
РЕГИОНАЛНИ	1,110,217,538	19
ЛОКАЛНИ	6,411,531,584	339
<b>УКУПНО</b>	<b>20,500,000,000</b>	<b>431</b>

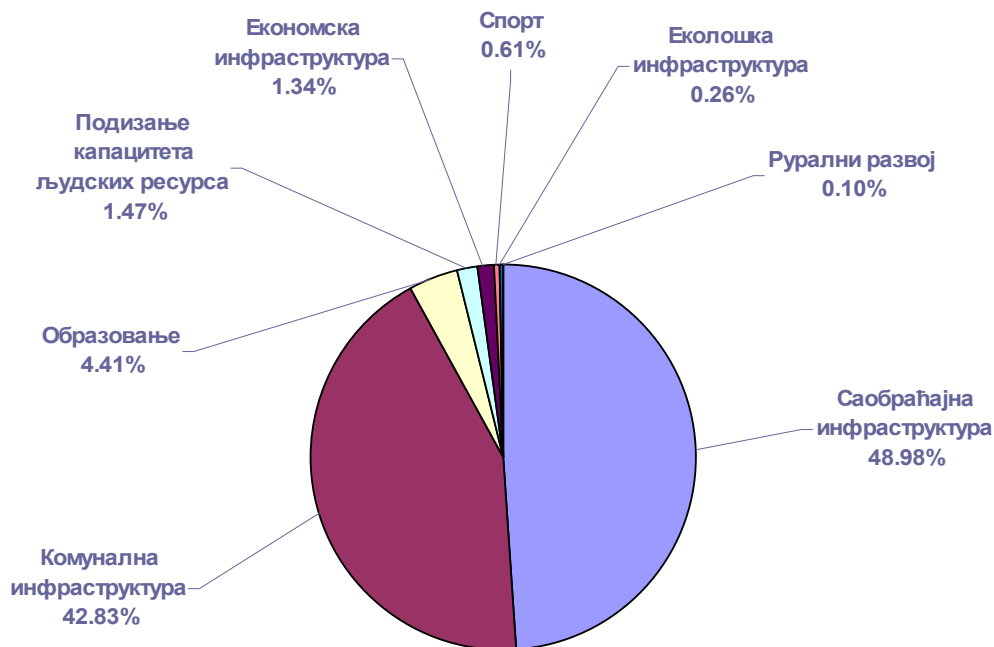
# ТРИ НАЦИОНАЛНА ПРОЈЕКТА

- Преко 1/3 средстава издвојена за три велика национална пројекта



РБ	НАЗИВ ПРОЈЕКТА	ИЗНОС
1	Изградња Коридора 10	5,000,000,000
2	Улагање у инфраструктуру 40 најнеразвијенијих општина из НИП-а	2,045,830,628
3	Инфраструктурна подршка развоју аутомобилске индустрије	1,150,000,000
<b>УКУПНО ЗА 3 ВЕЛИКА НАЦИОНАЛНА ПРОЈЕКТА</b>		<b>8,195,830,628</b>
<b>ОСТАЛИ ПРОЈЕКТИ НИП-а</b>		<b>12,304,169,372</b>
<b>НИП 2009 УКУПНО</b>		<b>20,500,000,000</b>
<b>УДЕО 3 ВЕЛИКА НАЦИОНАЛНА ПРОЈЕКТА У УКУПНОМ ИЗНОСУ НИП-а 2009</b>		<b>39.98%</b>

# УЛАГАЊЕ У 40 НАЈНЕРАЗВИЈЕНИЈИХ ОПШТИНА



У циљу покретања привредног раста у неразвијеним општинама и подизања стандарда грађана из НИП-а се улаже у:

- унапређење и изградњу саобраћајне, економске и комуналне инфраструктуре
- изградње и модернизације образовних, културних, спортских објеката
- подизање капацитета људских ресурса

ТИП ЛОКАЛНОГ ПРОЈЕКТА	ИЗНОС
Саобраћајна инфраструктура	1,002,130,000
Комунална инфраструктура	876,198,000
Образовање	90,180,665
Подизање капацитета људских ресурса	30,000,000
Економска инфраструктура	27,503,000
Спорт	12,560,575
Еколошка инфраструктура	5,235,000
Рурални развој	2,023,388
<b>УКУПНО</b>	<b>2,045,830,628</b>



**Листу одобрених пројеката НИП-а за 2009.**

**можете видети на**

**[www.mnip.gov.rs](http://www.mnip.gov.rs)**

**Хвала на пажњи!**